

GUÍA # 3 DE ESPAÑOL. TERCER PERÍODO

Fecha de realización: Del 1 de octubre al 8 de octubre de 2021.

Tema: El lenguaje a través de las expresiones gráficas.

Propósito: Realizar lectura literal e inferencial en historietas, caricaturas y pictogramas, dando mi propia opinión.

CONCEPTUALIZACIÓN

El ser humano a través de la historia ha tenido la necesidad de comunicarse de diferentes maneras, de forma oral, de forma escrita pero también gráfica; en esta guía le daremos valor a expresiones gráficas, tales como el pictograma, la historieta y la caricatura.

¿Qué son los pictogramas?

Los **pictogramas** son **signos** que, a través de una **figura** o de un **símbolo**, permiten desarrollar la **representación de algo**. Ciertos alfabetos antiguos se crearon en torno a pictogramas.

En la **prehistoria**, el hombre registraba diversos acontecimientos a través de pictogramas. Las figuras que aparecen en las **pinturas rupestres**, por ejemplo, pueden considerarse como pictogramas.



En el desarrollo de la escritura, por lo tanto, los pictogramas fueron esenciales.

Ejemplos

Los pictogramas son usados por ejemplo en las señales de tránsito, en las gráficas de Estadísticas.

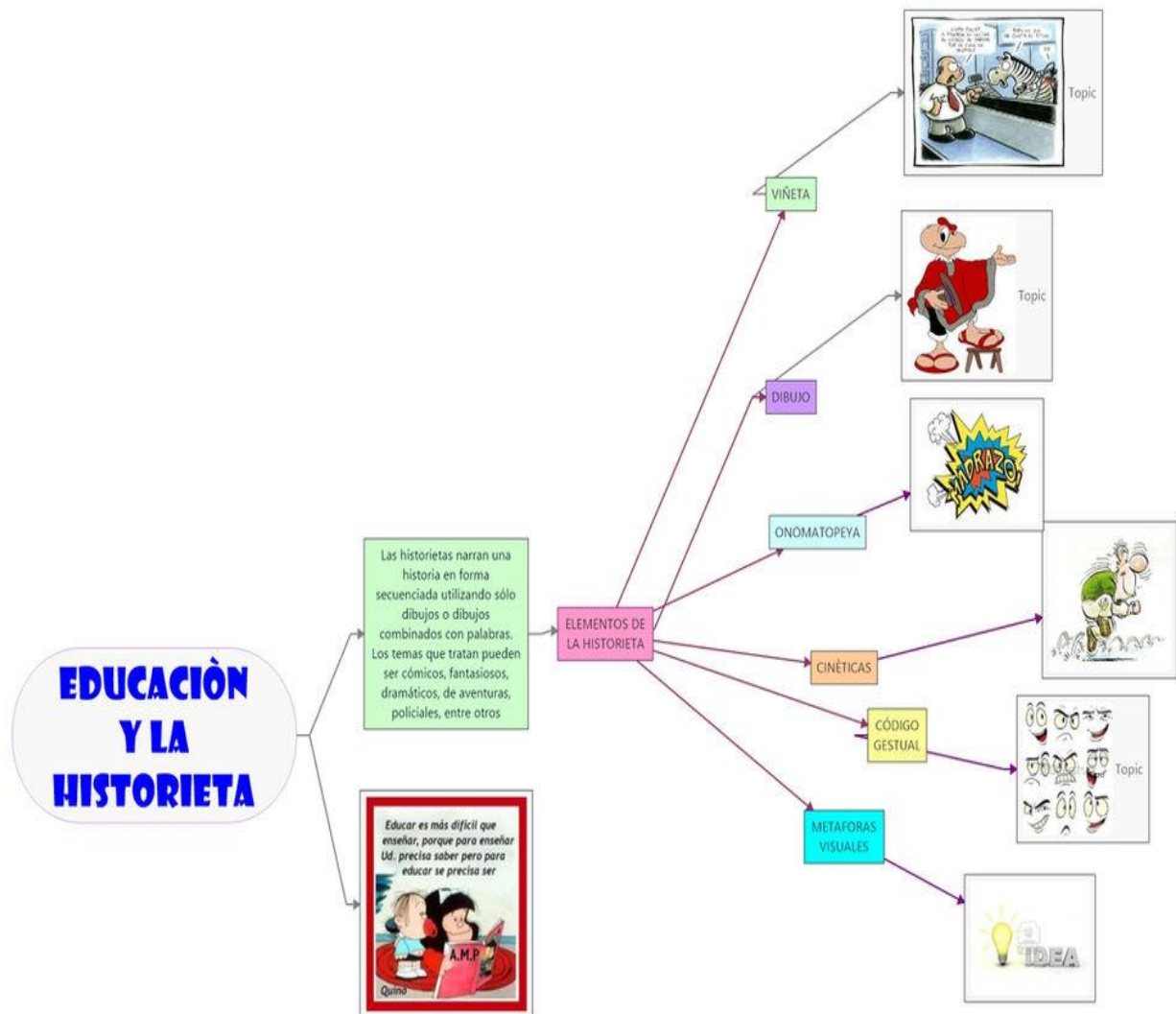


¿Qué son las historietas?

¿Qué es una historieta?

La historieta o cómic es una forma de expresión artística y un medio de comunicación que consisten en **una serie de dibujos, dotados o no de texto de acompañamiento**, que leídos en secuencia componen un relato o una serie de ellos. Suelen ir enmarcadas en viñetas, que son recuadros adaptados en forma y estilo al contenido narrativo o humorístico de la historia.

La historieta es una forma de expresión bastante difundida en la historia de la humanidad, remontándose a formas pictóricas de representación narrativa como la **presente en los jeroglíficos egipcios**, pero adquiere su potencia real mediante el humor político, frecuente en las sociedades occidentales desde la época del Imperio Romano.



Ejemplos



MAFALDA



¿Qué son las caricaturas?


LA CARICATURA

Es un retrato que exagera o distorsiona la apariencia física de una persona o varias, en ocasiones es un estrato de la sociedad reconocible, para crear un parecido fácilmente identificable y, generalmente, humorístico.

Su técnica se basa en recoger los rasgos más marcados de una persona (labios, cejas, etc.) y exagerarlos o simplificarlos para causar comicidad o para representar un defecto moral a través de la deformación de los rasgos.



Ejemplos



Para comprender un poco más el lenguaje en estas expresiones gráficas es necesario identificar el tipo de oraciones que tanto en las caricaturas como en las historietas se manejan, estas son las oraciones interrogativas y las oraciones exclamativas.

ORACIONES INTERROGATIVAS



PREGUNTAS




- ¿Cómo te llamas?
- ¿Cuántos años tienes?
- ¿Dónde vives?
- ¿Cuál es tu comida favorita?
- ¿Qué quieres merendar?
- ¿Cómo se hace este problema?
- ¿Dónde está mi pelota?

ORACIONES EXCLAMATIVAS



SORPRESA, MIEDO, DOLOR, ALEGRÍA...



- ¡Bien! ¡Aprobé todos los exámenes!
- ¡Socorro! ¡Un fantasma!
- ¡Ay, ay! ¡Cómo me duele la cabeza!
- ¡Me alegro de verte!
- ¡Gracias! ¡Me encanta este juego!
- ¡Ganamos el partido!

ACTIVIDAD

1. Observar el siguiente video educativo sobre pictogramas
<https://www.youtube.com/watch?v=9I-28awAJ9A>
2. Observar el siguiente video educativo sobre las historietas.
<https://www.youtube.com/watch?v=eKnQOsfHeDU>
3. Observar el siguiente video educativo sobre las caricaturas.
<https://www.youtube.com/watch?v=wC0HvjHWjoo>
4. En base a la conceptualización y a los videos educativos, realizar un cuadro comparativo (completando en cada columna la información de acuerdo con el aspecto a comparar). **Realizarlo en el cuaderno de forma horizontal.**

Aspectos para comparar	PICTOGRAMA	HISTORIETA	CARICATURA
Definición			
Características			
Dibujar o pegar una imagen de cada representación gráfica			

5. Recortar y pegar la siguiente historieta en el cuaderno, luego ubicar y señalar con una flecha los elementos que la conforman:



6. Escribir 5 oraciones interrogativas y 5 exclamativas (No olvidar los signos ¿? ¡! al comienzo y al final de cada oración)
7. En un octavo de cartulina crear una historieta de manera muy creativa y teniendo en cuenta TODOS los elementos que la conforman.

¿Qué se debe enviar al correo de dirección de curso?

Los puntos 4, 5, 6 y 7 completos de la presente guía.

Referencias bibliográficas con fines pedagógicos.

<https://definicion.de/pictograma/>

<http://alejorojas16.blogspot.com/2015/09/algunos-ejemplos-de-caricatura.html>

<http://www.palorubin.com/noticias.php?id2=134156>

De ante mano señores padres, madres y/o acudientes, gracias por el apoyo y compromiso en este proceso académico virtual!

Cordialmente

Adriana Lozano

Docente de español. Grado cuarto, jornada mañana.