

IED INTERNACIONAL

Docente: Mary Luz Benavides. INFORMÁTICA PRIMARIA J.M. infoprimariaciti@gmail.com

Grado Segundo (oct 4)

Los enlaces creados para atención virtual los días lunes y martes, han sido cancelados y la atención se hace presencial. Para los estudiantes que aún están de manera virtual, se atiende el día jueves de 7:00 a 7:45 a.m. en el siguiente enlace: <https://meet.google.com/vpu-ctmg-duy?hs=224>

Tema: Graficador/ Utilizando algunas herramientas para mis propias creaciones

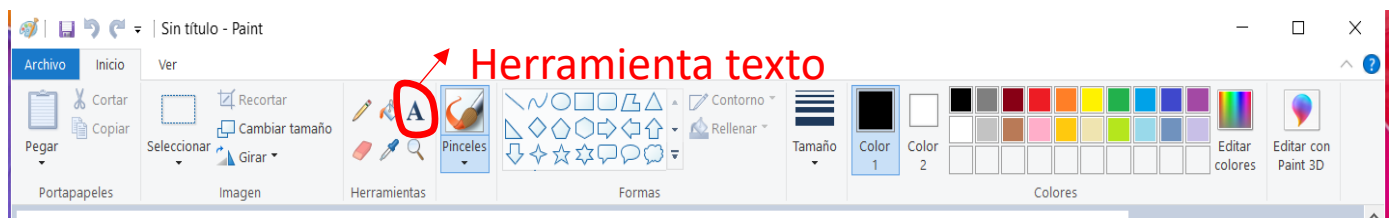
Señores padres: antes de desarrollar esta actividad es necesario que sepan que dibujar no es sencillo para todas las personas, necesitarán varios intentos en días diferentes y como al tercero saldrá algo, así que el dibujo que hagan los estudiantes será una obra de arte que respetaran quienes la vean. Por favor permítanle al estudiante equivocarse y de ninguna manera critiquen su trabajo en forma destructiva, ánimo, para que en otra ocasión pueda hacer uno nuevo o mejorar el que está realizando.

Parte 1

Realiza un dibujo utilizando herramientas y color (el dibujo lo hacen a su gusto) **quien no tiene donde hacer la práctica lo realiza en el cuaderno o en una cartulina** (en lo que le quede más fácil). Quienes tienen computador pues lo hacen en el computador.

Parte 2

Agrega un mensaje al dibujo (herramienta texto). Lo ubica en alguna parte de su elección.



Evaluación autoevaluación

1. Entrega dibujo con mensaje (puede tomar una imagen de cada intento que el estudiante realice)
2. A pesar de la distancia y gracias a la ayuda de su cuidador ¿logró aprender algo en informática durante este 2021?
¿Qué?

Apreciados estudiantes y padres de familia.

El año 2020 fue un año de aprendizajes que permitieron prepararse y resolver algunas situaciones en este 2021, tanto que confiando en Dios y en el universo (con la idea que cada uno tenga de Él), se inició la aventura de regresar a la presencialidad, aunque con un poco de temor.

Gracias por mantener encendida la luz de la educación del colegio en algún lugar de su hogar, gracias por ser padres y tomar el rol de “maestros” y guías del aprendizaje de sus hijos. Esten seguros que fueron el ejemplo que seguirán los niños y niñas cuando se encuentren en situaciones difíciles en sus vidas, mi agradecimiento a todos por su actitud generosa, su bondad sin límite, su solidaridad al compartir recursos apoyando a otros y por ser puente de comunicación e intermediarios cooperando entre el colegio y sus familias. GRACIAS.












COLEGIO INSTITUTO TECNICO INTERNACIONAL
INSTITUCION EDUCATIVA DISTRITAL

Asignatura: Inglés Jornada: Mañana Grado: segundo Nombre docente: Claudia Alejo Ramos

Nombre: _____ Curso: _____

Taller semana Octubre 4 al 8. Tema: Free time activities. 1- Colorear las actividades de tiempo libre. 2- Traducir a español en el cuaderno cada una de las actividades de tiempo libre. 3- Responder la pregunta What do you do in your free time? Teniendo como base las diferentes actividades del gráfico de este taller, escribir en inglés su actividad favorita.

Enviar el taller resuelto al correo: inglesprimariacitij.m@gmail.com. O al classroom. Imágenes tomadas para fines pedagógicos de Teacherfiera.com

<p>teacherfiera.com™ Answer sheet MY FREE TIME ACTIVITIES board game</p>	 <p>play ball</p>	 <p>play football</p>
 <p>play computer games</p>	 <p>watch TV</p>	 <p>sing</p>
 <p>play hide-and-seek</p>	 <p>play piano</p>	 <p>ride bike</p>
 <p>ride pony</p>	 <p>read books</p>	 <p>swim</p>

Answer (conteste): Teniendo como base los dibujos de los cuadros, responda en inglés, la actividad que más le llame la atención.

What do you do in your free time? I _____

Para los estudiantes que no han tenido contacto con el área de inglés, favor comunicarse al correo: inglesprimariacitij.m@gmail.com.

Enlace de atención a estudiantes meet.google.com/sfe-vzmf-hwi

utilizarlo en los casos donde se presente una situación que no se haya podido solucionar por el correo inglesprimariacitij.m@gmail.com o el classroom. En este enlace se atiende únicamente los jueves, los cursos primero, segundo y tercero de 7:00am a 7:45 am en días hábiles, no se atiende en semana de comisiones, receso escolar, ni en vacaciones.

Ingresa al aula virtual (classroom) para inglés con el código que le corresponde a su curso Y CON EL CORREO INSTITUCIONAL DEL ESTUDIANTE:

Grado 201: *n3axytr* Todo en minúscula. **Grado 202:** *ctgib6u* Todo en minúscula.

Grado 203: *37wplwa* Todo en minúscula. **Grado 204:** *hakfd74* Todo en minúscula.

Video de apoyo de la profesora Mary Luz Benavides, para entrar a classroom y para enviar talleres. Una forma, copiar y colocar el enlace en Google, para reproducir el video. Otra forma estando en el computador, con el cursor dar click sobre el enlace y posteriormente dar ctrl + clic en forma simultánea.

<https://drive.google.com/file/d/1uavJbv0DBSXeha3YOfpfTp-Yk5ZakWHW/view?usp=sharing>

Entrar con el correo institucional del estudiante. Si no lo tiene, solicitarlo al titular de su grupo y activarlo, con su documento de identidad.