

Módulo 12

Avanzo en mi aprendizaje

GRADO PRIMERO



INDICACIONES GENERALES semana del 9 al 13 de agosto



RUTINAS:

1. Leo diariamente diez minutos un cuento de mi agrado.
2. Refuerzo mi aprendizaje con las actividades los encuentros sincrónicos.
3. Mantener un lugar de trabajo, una silla y una mesa que sean cómodas con sus útiles de trabajo.
4. Devolver el módulo completo, marcado, organizado y en PDF.
5. Hacer la entrega en **CLASSROOM**.
6. Activar el correo institucional.

INFORMACIÓN DOCENTES:

- 101: Arlin Perea
arlinzair.perea@iedtecnicointernacional.edu.co
 3022662471
- 102: Soraya Santos
soraya.santos@iedtecnicointernacional.edu.co
 314878758
- 103: Bertha Galvis
maria.galvis@iedtecnicointernacional.edu.co
 3114880625
- 104: Sandra Valencia
sandra.valencia@iedtecnicointernacional.edu.co
 3193114162











Docentes: Arlin Perea, Soraya Santos, Bertha Galvis y Sandra Valencia



Desempeño: Leo y escribo textos cortos identificando el grafema g.

Actividad No 1. Remarca las sílabas: Gue, gue y Gui, gui. Luego completa las palabras

Remarca las sílabas y copia	Escribe la sílaba correcta	gue gui
<p>Gue gue</p> <p>Gui gui</p>	 _ tarra	 man _ ra
<p>Gue Gui Gue Gui</p>	 _ rrero	 á _ la
<p>gue gue</p> <p>gui gui</p>	 ho _ ra	
<p>gue gue</p> <p>gui gui</p>	 ju _ tes	 tortu _ ta
<p>gue gue</p> <p>gui gui</p>	 Mi _ l	

Actividad No. 2. Lee el texto y cópialo en tu cuaderno, colorea el dibujo. Recorta y pega en tu cuaderno.

El águila Aguilera

El águila Aguilera
 Persigue a un ratón
 Las garras de sus patas
 Lo asustan un montón
 Lo sigue y lo persigue
 Pues lo desea agarrar.
 ¡Bien! El ratón escapa,
 ¡que suerte! Corre, corre,
 se esconde en su agujero.



Actividad No 3. Complementa tu aprendizaje resolviendo las páginas 44 y 45 de tu libro de trabajo.



EDUCACIÓN ARTÍSTICA

Mi nombre es :


DESEMPEÑOS:

1. Adquiere habilidades artísticas utilizando los colores primarios.

TEMA

ACTIVIDADES PARA DESARROLLAR

Colores primarios

1. Rasga papel y crea bolitas con este, los colores deben ser Amarillo, azul y rojo, decora a tu amiga la mariposa con estas bolitas y para que la mariposa pueda estar en la flor esta la debes de decorar con líneas curvas  y recta 