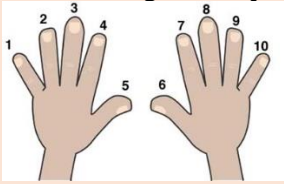

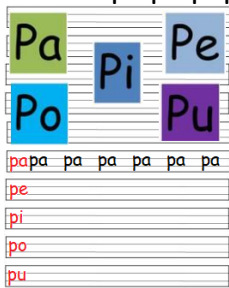



Deseando una semana llena de bendición para todos, los saludamos especialmente.

- Esta semana identificaremos los seres vivos y no vivos.
- Introduciremos la familia del 10 y sus hijos (11,12,13,14,15,16,17,18 y 19), realizaremos conteo, seriación y correspondencia con los elementos de la casa. Podemos elaborar tarjetas con los números del 0 al 9, y las juntaremos entre ellas para conformar los nuevos números que estamos aprendiendo.
- Iniciaremos con el reconocimiento de la palabra papá.
- Continuaremos con la letra "P", su silabario, para seguir afianzando nuestra apropiación lectora y escrita con las dos letras que hemos conocido en asociación con nuestro nombre (m y p).
- **Al terminar todas las actividades de la semana, toma evidencia de cada una, de manera organizada y consecutiva y envíalas al correo de la profesora. Estas serán recibidas a más tardar el próximo 2 de agosto de 2021**

FECHA	ACTIVIDAD	Enlace / Materiales para el colegio "todo bien marcado"
Lunes 26 de julio	<p>Desarrolla la guía N°43 (cuadritos) Dibuja las siluetas de tus manitos y enumera los deditos, sigue el ejemplo (cuadritos)</p>  <p>Desarrolla la guía N° 16</p>	<p>https://youtu.be/O5aibKRLz0o Los animales de la granja para niños</p> <p>https://youtu.be/28s-WuMO0d0 El número 10</p>
Martes 27 de julio	<p>Desarrolla la guía N° 38 (cuadritos) Desarrolla la guía N° 33 (cuadritos) Escribe dos veces los números del 1 al 10</p>	<p>https://youtu.be/2h4HPvrtE8Y Seres vivos y seres no vivos</p>
Miércoles 28 de julio	<p>Presentación de la familia del 10 desarrolla la guía N° 41(cuadritos) Representa las cantidades 11,12, 13,14,15, 16, 17, 18 y 19 con elementos que tengas en casa</p>	<p>https://youtu.be/yK9vHUMqy44 Los números del 10 al 20</p> 
Jueves 29 de julio	<p>Desarrolla la guía N° 18 (ferrocarril) En la parte superior de tu cuaderno ferrocarril pega las sílabas: pa, pe, pi, po, pu. Debajo en cada renglón escribirle las sílabas, para que luego el niño complete el renglón con la sílaba correspondiente. Sigue el ejemplo</p>	<p>https://youtu.be/TTCVAWc7qXw Sílabas pa pe pi po pu</p> 
Viernes 30 de julio	<p>Desarrolla la guía N° 42 (cuadritos) En tu cuaderno de cuadritos Título: animales acuáticos, recorta y pega animales de este medio</p>	<p>https://youtu.be/JX2pZ7YHnHs Sinfonía Inconclusa En La Mar (Piero)</p>

En tu cuaderno ferrocarril escribe dos veces las oraciones que encuentras en el ejemplo. Recuerda cambiar el nombre Juanita por el tuyo, dibújate con tu papá en la parte de arriba de la hoja


Juanita y papá.
papá y Juanita.

Si vas a enviar a tu hijo al colegio recuerda poner en su maleta las guías y materiales de trabajo para realizar las actividades propuestas para la jornada en el plan de trabajo, junto con sus elementos de bioseguridad y de aseo personal.