










INSTITUTO TÉCNICO INTERNACIONAL GUÍA DE TEATRO, JORNADA TARDE

Docente: Alberto Galeano Pantoja : luis.galeano@iedtecnicointernacional.edu.co

| | | |
|--|--------------------|-------------|
| Nombre: _____ | Grado SEXTO: _____ | -19-04-2021 |
| GUIA DE NIVELACIÓN DE TEATRO PRIMER TRIMESTRE | | |

1. Marque con una X los círculos de las guías que ya entregó. Envié las guías faltantes en el término de la semana para ser tenidas en cuenta en su evaluación final de semestre.

| | | | | |
|---|--|---|---|---|
| <p>GUIA 1 <input type="radio"/></p> <p>INSTITUTO TÉCNICO INTERNACIONAL GUÍA DE TEATRO, JORNADA TARDE Docente: Alberto Galeano Pantoja : luis.galeano@iedtecnicointernacional.edu.co</p> <p>Nombre: _____ Grado: _____</p> <p>Sensibilización y Creatividad</p> <p>Identidad cultural, Identificación. Esta semana trabajamos con la Identidad personal, la sensibilidad y la creatividad, por eso trabajaremos en ejercicios de comprensión y creatividad.</p> <p>1. Trabaja en el dibujo para cada recorte completando las líneas que faltan.</p>  <p>2. Señala la línea que en el primer punto, un dibujo para cada recorte siguiendo lo que se ve.</p>  <p>3. Realiza la siguiente actividad de extensión de dibujos.</p> | <p>GUIA 2 <input type="radio"/></p> <p>INSTITUTO TÉCNICO INTERNACIONAL GUÍA DE TEATRO, JORNADA TARDE Docente: Alberto Galeano Pantoja : luis.galeano@iedtecnicointernacional.edu.co</p> <p>Nombre: _____ Grado: 6º _____ T1-Guia2 -15-02-2021</p> <p>IDENTIFICACIÓN Y RITMO CORPORAL Conocer el cuerpo, reconocerlo, reconocerlo en otros. Trabaja la corporalidad con movimientos sencillos, con manos y pies.</p> <p>1. Practica los ejercicios de pies y manos a través de la creación de un trabajo en teatro en un paisaje visible de la escuela, al centro de la clase.</p>  <p>2. Observa las siguientes imágenes.</p>  <p>3. Observa las siguientes imágenes.</p>  | <p>GUIA 3 <input type="radio"/></p> <p>INSTITUTO TÉCNICO INTERNACIONAL GUÍA DE TEATRO, JORNADA TARDE Docente: Alberto Galeano Pantoja : luis.galeano@iedtecnicointernacional.edu.co</p> <p>Nombre: _____ Grado: SEXTO _____ T1-Guia3 -15-02-2021</p> <p>IDENTIFICACIÓN VOCAL Y EXPRESIÓN CORPORAL Conocer el cuerpo, reconocerlo, reconocerlo en otros. Trabaja la corporalidad con movimientos sencillos, con manos y pies.</p> <p>1. Observa las siguientes imágenes, realiza con tu familia un dibujo de un personaje de la película "LA LEYENDA DEL ANIMA SOLO".</p> <p>2. Observa las siguientes imágenes, realiza con tu familia un dibujo de un personaje de la película "LA LEYENDA DEL ANIMA SOLO".</p>  <p>3. Observa las siguientes imágenes, realiza con tu familia un dibujo de un personaje de la película "LA LEYENDA DEL ANIMA SOLO".</p>  | <p>GUIA 4 <input type="radio"/></p> <p>INSTITUTO TÉCNICO INTERNACIONAL GUÍA DE TEATRO, JORNADA TARDE Docente: Alberto Galeano Pantoja : luis.galeano@iedtecnicointernacional.edu.co</p> <p>Nombre: _____ Grado: SEXTO _____ T1-Guia4 -15-02-2021</p> <p>IDENTIFICACIÓN VOCAL Y EXPRESIÓN CORPORAL Conocer el cuerpo, reconocerlo, reconocerlo en otros. Trabaja la corporalidad con movimientos sencillos, con manos y pies.</p> <p>1. Observa la canción "NO HAY DOMINACIÓN DE EMBARRA".</p> <p>2. Observa la canción "NO HAY DOMINACIÓN DE EMBARRA".</p>  <p>3. Observa la canción "NO HAY DOMINACIÓN DE EMBARRA".</p> | <p>GUIA 5 <input type="radio"/></p> <p>INSTITUTO TÉCNICO INTERNACIONAL GUÍA DE TEATRO, JORNADA TARDE Docente: Alberto Galeano Pantoja : luis.galeano@iedtecnicointernacional.edu.co</p> <p>Nombre: _____ Grado: SEXTO _____ T1-Guia5 -15-02-2021</p> <p>IDENTIFICACIÓN VOCAL Y EXPRESIÓN CORPORAL Conocer el cuerpo, reconocerlo, reconocerlo en otros. Trabaja la corporalidad con movimientos sencillos, con manos y pies.</p> <p>1. Practica los ejercicios de pies y manos a través de la creación de un trabajo en teatro en un paisaje visible de la escuela, al centro de la clase.</p>  |
|---|--|---|---|---|

PRESENTE ESTA SEGUNDA ACTIVIDAD SÓLO SI YA ESTÁ AL DÍA CON LAS 5 GUÍAS ANTERIORES

1. Disfrute de los siguientes videos y haga un comentario personal de C/U

<https://www.youtube.com/watch?v=yWldq1GLYUU> : _____

<https://www.youtube.com/watch?v=doUio3RCa5U> : _____

<https://www.youtube.com/watch?v=7llcElmgBYy> : _____