



COLEGIO INSTITUTO TÉCNICO INTERNACIONAL
P.E.I. EDUCACIÓN EN TECNOLOGÍA Y SU INFLUENCIA EN LA CALIDAD DE VIDA

ORGANIZACIÓN TRABAJO POR ASIGNATURAS, SITUACIÓN DE EMERGENCIA SANITARIA



PERIODO: I

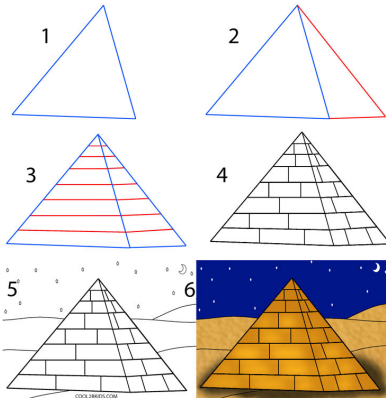
GRADO: PRIMERO, JORNADA TARDE

FECHA: Abril 19-23

LUNES 19 : MATEMÁTICAS (GEOMETRÍA)


Pirámides: Sigue los siguientes pasos y dibuja la pirámide en el cuaderno.
Las pirámides son figuras geométricas que tienen como base un cuadro, su cuerpo es forma triangular y sus lados se unen en un solo punto.

Cómo dibujar una Pirámide



Prisma: Dibuja en tu cuaderno el prisma ingresa al siguiente enlace para ver el paso a paso del dibujo.
https://www.youtube.com/watch?v=8BciV_kZQi4

El prisma es un cuerpo geométrico formado por bases rectangulares.



Envía tu evidencia a tu director de grupo, 102 a la profe Margot

NORMAS EN MI FAMILIA

Mi familia me brinda:

- Vivienda
- Alimentación
- Educación
- Ropa
- Recreación
- Salud
- Amor



Algunas normas familiares son:

- Arreglar la habitación
- Saludar y despedirse
- Decir 'Por favor' y 'Gracias'

**MI FAMILIA ES ÚNICA CON SUS HISTORIAS, SUS COSTUMBRES Y TRADICIONES.
VALORO Y RESPETO A MI FAMILIA.**

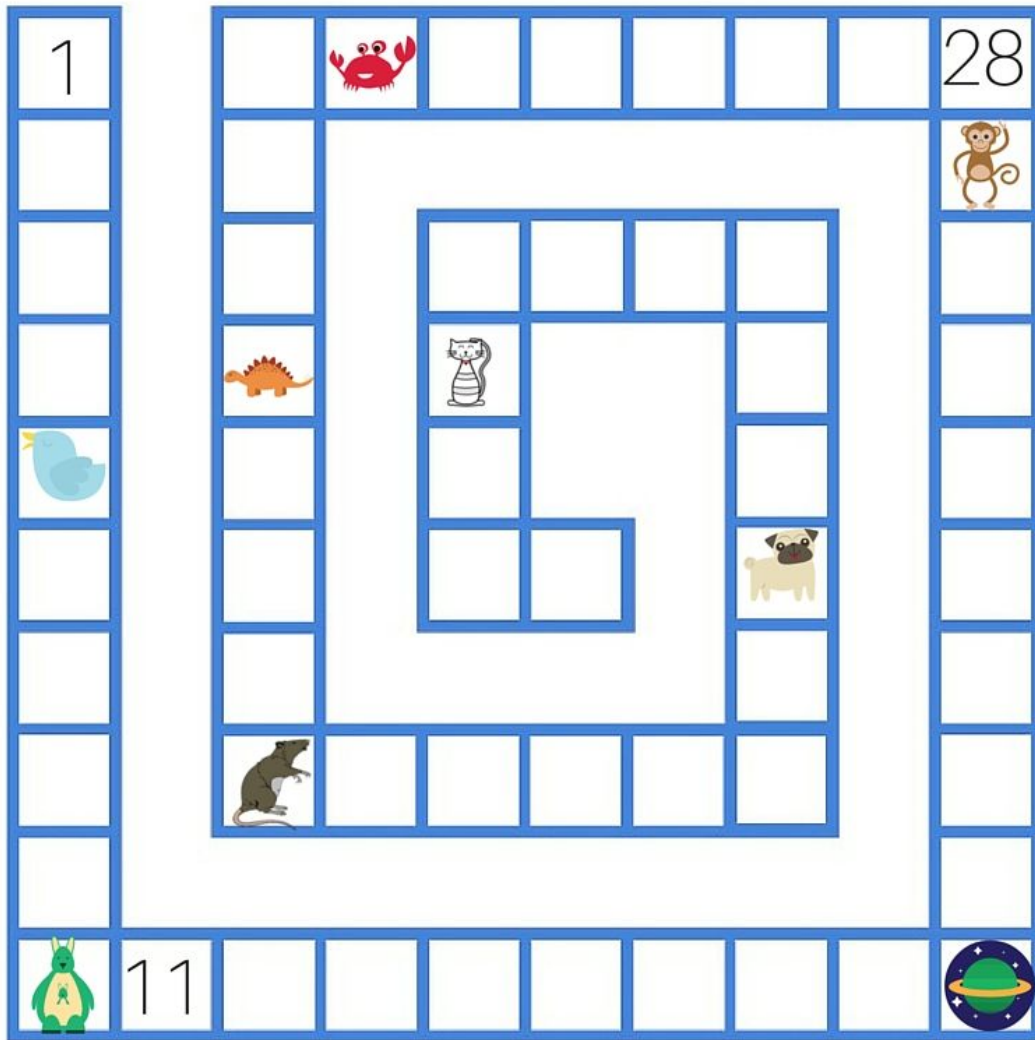
ACTIVIDAD: Realizo una cartelera con las normas que debo cumplir en mi familia.

MIÉRCOLES 21: MATEMÁTICAS

SERIES ASCENDENTES:

Hoy vas a escribir los números en orden ascendente, siguiendo la secuencia y el orden de la gráfica, en algunos de esos cuadritos vas a encontrar un dibujito que corresponde a un número, por ejemplo el pajarito sería el número 5, por eso a la derecha debes escribir el 5 frente al pajarito y así con todos los dibujitos que encuentres.

Los papitos pueden imprimir la imagen, recortarla y pegarla en la hoja siguiente del cuaderno de matemáticas para que los niños la desarrollen, los que no puedan imprimirla la pueden dibujar. también.




aulapt.org
 Blog de recursos
 para la elaboración de A.C.T.S.

Envía tu evidencia a tu director de grupo, 102 a la profe Margot

JUEVES 22: ARTES



LA PINTURA DACTILAR:


El niño quiere expresarse y uno de los medios empleados por él, es la pintura, en esta actividad el niño da riendas sueltas a su creatividad. Para la realización de la pintura dactilar es recomendable que el niño use toda la mano y la realización de diversos movimientos, mediante el uso de la pintura dactilar se logran muchas formas y líneas.

Actividad:

Estampar toda la mano del niño mojada en tempera en hojas de papel.

Hacer un dibujo dactilar en una hoja blanca, como árboles, animales, pintar el arco iris.

Comparte tu evidencia con tu director de grupo; 102 a la profe Margot



La realización de actividad física adecuada ayuda a los niños a desarrollar un aparato locomotor (huesos, músculos, articulaciones) y un sistema cardiovascular (corazón y pulmones) sanos.

- Les ayuda también a aprender a controlar el sistema neuromuscular, es decir, el mecanismo de coordinación y control de los movimientos.
- El ejercicio físico contribuye a crear hábitos de vida saludable.
- La actividad física "ayuda a los niños a respetar su propio cuerpo y el de los demás", así como "a fortalecer la autoestima y el respeto por sí mismos".
- Los juegos y deportes, además, desarrollan en los menores la "conciencia social", ya que son situaciones de competición que los preparan para enfrentarse a victorias y derrotas, así como para la colaboración y el espíritu de compañerismo.
- Además, el incremento de la autoestima y reducción de la tendencia a los comportamientos peligrosos, mejora del rendimiento escolar, estímulo para el desarrollo del pensamiento abstracto (a través de nociones como velocidad, profundidad, fuerza, etc.) y la capacidad de concentración.
- Hoy te ofrezco múltiples ejercicios que puedes desarrollar en casa y que además van a favorecer todos tus procesos físicos, fisiológicos y cognitivos.
- Observa el siguiente video, imita los movimientos con tu cuerpo, y envía una evidencia a tu director de grupo.

https://www.youtube.com/watch?v=H-UCKEt_mek