
	COLEGIO INSTITUTO TÉCNICO INTERNACIONAL	Primera Infancia J.M. TRANSICIÓN	
	P.E.I. EDUCACIÓN EN TECNOLOGÍA Y SU INFLUENCIA EN LA CALIDAD DE VIDA		
	ORGANIZACIÓN TRABAJO POR DIMENSIONES, SITUACIÓN DE EMERGENCIA SANITARIA		

PLANEACIÓN DEL 05 AL 09 DE ABRIL

Objetivo: Fortalecer los procesos de desarrollo con la realización de los desempeños propuestos en cada una de las dimensiones: Personal Social, comunicativa, cognitiva, corporal y artística.

Docentes de primera infancia: **Transición:** **A:** Jeanet Cordero. **B:** Carmen Cecilia Puentes. **C:** Patricia Franco. **Corporal:** Margot García. **Artística:** Elizabeth Martínez. Acompañan CONVENIO COMPENSAR: Ana Zuñiga, Angélica Puerto y Marisol Buitrago

Lunes 5 de abril Corporal: *Crea a través del movimiento personajes, historias, cuentos y bailes propios de su edad.*



¡TODOS A BAILAR!

Los beneficios del baile en los niños y niñas son realmente valiosos para su desarrollo físico, psíquico y emocional. Pero no solo esto, cuando los más pequeños aprenden a bailar, estos desarrollan capacidades como las intelectuales y las sociales, así como la creatividad y la confianza en uno mismo. Pero además de estos, existen muchos más beneficios que pueden aportar el baile en los más pequeños:

- El baile es una actividad que favorece el ejercicio cardiovascular de los más peques
- Es una práctica que mejora el sentido del equilibrio y ayuda a mejorar la coordinación, la concentración y la memoria.
- Los niños y niñas que practican baile de manera continua tienden a tener más éxito a nivel académico.
- Bailar fortalece los músculos de los niños y niñas y mejora su flexibilidad.
- Ayuda a crear vínculos con otros niños y niñas haciendo nuevos amigos y, por ende, una mayor socialización.
- El baile desarrolla el sentido del ritmo, así como el oído musical. Despierta la destreza corporal de los más peques.



- Además, el baile ayuda a liberar tensiones, a aumentar la autoestima y a mejorar la confianza en uno mismo.
- Es muy importante respetar el desarrollo de los niños, ponerles música infantil adecuada a su edad.
- Sin duda, el baile aporta unos beneficios que van a perdurar toda la vida y que, sin duda, van a mejorar la calidad de vida de los niños y niñas. Una actividad con beneficios físicos y emocionales que se recomienda practicar a cualquier edad.
- Hoy te invito a ver el video, practicarlo varias veces, recuerda que puedes seguir practicando toda la semana eso reforzará tu motricidad gruesa.
- [CantaJuego - Soy Una Taza \(Version Mexico\)](#)
- **Comparte una evidencia a la profe MARGOT al whatsapp 3209396704**

Martes 6 de abril Cognitiva: *Identifica y escribe correctamente los números del 1 al 5 y los relaciona con la cantidad.*



Números del 1 al 5.

Escuchar la canción “Los elefantes”, repetirla hasta aprenderla e identificar los números.
<https://www.youtube.com/watch?v=udvXVnUi5c>




En el cuaderno cuadriculado con ayuda de un adulto dibujar la mano derecha, colorearla y enumerar los dedos. Luego con semillas (Frijol, lenteja, etc.). Relacionar el número con la cantidad (También lo puedes hacer con tapas u otros materiales que se te faciliten).

En otra hoja realizar la escritura de los números del 1 al 5 varias veces.

¡NO OLVIDES ENVIAR TUS EVIDENCIAS!

Miércoles 7 de abril Comunicativa: *Identifica las vocales y las escribe. Reconoce las vocales empleadas en las palabras y las transcribe.*



Escuchar la canción de las vocales y repetirla hasta aprenderla.


<https://www.youtube.com/watch?v=dliQADV0ZBM>



En el cuaderno de ferrocarril con ayuda de un adulto pegar un párrafo de una revista, elegir un color para cada vocal y encerrarlas. Con ayuda de un adulto, en otra hoja aparte hacer la silueta de cada vocal y decorarla.

¡NO OLVIDES ENVIAR TUS EVIDENCIAS!

Jueves 8 de abril Personal social: *Comprende en qué consiste la Semana Santa.*



En compañía de un adulto observar el video sobre la celebración de la Semana Santa.

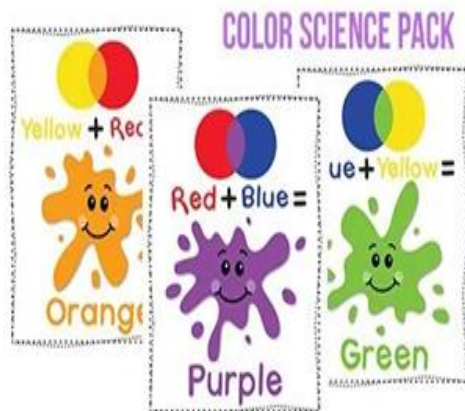
<https://www.youtube.com/watch?v=QGVunuMslHc>



Luego de ver el video realizamos un dibujo sobre lo que hicimos en Semana Santa encerrando en un círculo lo que más nos gustó de dicha celebración.

¡NO OLVIDES ENVIAR TUS EVIDENCIAS!

Viernes 9 de abril Estética: *Aplica diferentes técnicas de expresión plástica con diversos materiales teniendo en cuenta los colores primarios y secundarios.*



TÉCNICA DE DÁCTILO PINTURA

Esta actividad permite desarrollar el sentido del tacto y lograr la coordinación visomotora. También, busca experimentar con los colores primarios obteniendo otros nuevos (secundarios).

Materiales:

Pintura (témpera o vinilo) Papel grueso, cartulina o cartón **(pueden ser reciclados)**

Apoyo de los padres:

- ❖ En compañía de tus padres, observa los videos: Los colores, el cual podrás encontrar en el siguiente link: <https://youtu.be/zKtooRummUI> Los colores primarios. <https://youtu.be/E3dNo0XfGKw>
- ❖ Luego juega **¿Dónde está el color?** Se trata de un juego muy sencillo en el que solo debes decirle al niño un color o dejar que elija uno y luego pedirle que busque un objeto de ese color. Con este juego el niño no solo memoriza los colores, sino que también será capaz de relacionarlos con los colores de su entorno.
- ❖ Facilitar el papel al niño o niña.
- ❖ En un recipiente se coloca las pinturas con colores primarios (amarillo, azul y rojo).

Procedimiento:

- 1) Unta la mano derecha con un color primario y la mano izquierda con otro color primario.
- 2) Plasma una huella con la pintura de cada mano como se muestra en la figura.
- 3) Luego vuelve a poner el mismo color de pintura en cada mano, pero esta vez, frota una mano con la otra. Resultará de otros colores.
- 4) Plasma las huellas con el nuevo color.
- 5) Lávate las manos y haz el mismo proceso hasta mezclar los tres colores primarios unos con otros.

Rojo + amarillo

Azul + rojo

Amarillo + azul

¡listo! Enséñame el resultado de tu composición con un registro fotográfico o video.

elizabeth.martinez@iedtecnicointernacional.edu.co

WhatsApp 3052669891

UN MENSAJE PARA TI Y TU FAMILIA EN ESTA SEMANA DE RECESO:



Nos encontraremos el próximo lunes 5 de abril cuando retomemos con nuestras profes en nuestra actividades virtuales....feliz Receso!!!