

TEACHERS:	*Luz Myriam Saavedra (miryam.saavedra@iedtecnicointernacional.edu.co) *Yamile Rodríguez Cadena (yamile.rodriguez@iedtecnicointernacional.edu.co)	LEVEL:	6 th	WEEK:	6		
DEADLINE:	19-02-2021	TRIMESTER:	I	SUBJECT:	INGLÉS	AREA:	HUMANIDADES

TOPICS:	Countries and nationalities	SKILLS:	Speaking - writing
----------------	-----------------------------	----------------	--------------------

STUDENT'S NAME:		COURSE:	60__
------------------------	--	----------------	------

“APRENDE EN CASA” WORKSHOP No. 4 – Week 6

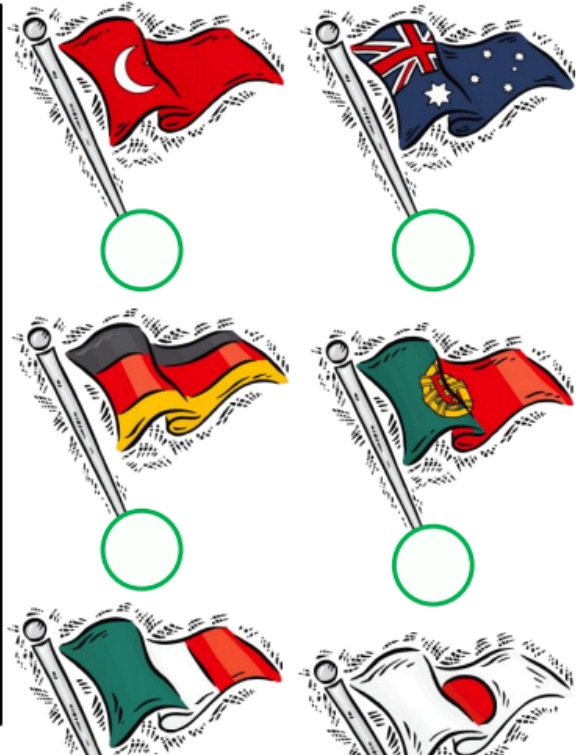
1. VOCABULARY











Revisar la lista de los países, encontrar y encerrar las nacionalidades y enumerar las banderas.

COUNTRIES AND NATIONALITIES WORD SEARCH PUZZLE

Look at the countries in the list. Find and circle the nationalities in the word search puzzle and number the flags

a	m	z	i	t	e	j	a	s	o	r	f	o	w	p
u	p	j	t	r	y	a	c	y	j	g	g	h	d	o
s	e	u	a	u	y	p	a	y	p	n	d	j	i	r
t	g	t	l	s	n	a	b	t	o	h	e	i	z	t
r	y	w	i	s	r	n	h	q	f	c	g	q	z	u
a	p	d	a	i	r	e	r	s	m	a	r	b	m	g
l	t	a	n	a	o	s	c	h	i	n	e	s	e	u
i	i	u	b	n	f	e	l	p	m	a	e	k	g	e
a	a	q	k	n	t	c	e	s	g	d	k	j	d	s
n	n	v	e	n	g	l	i	s	h	i	a	a	e	
s	a	z	b	r	a	z	i	l	i	a	n	h	n	m
q	q	t	c	l	g	e	r	m	a	n	t	p	i	l
g	v	i	i	r	e	z	f	t	u	r	k	i	s	h
s	p	a	n	i	s	h	f	r	e	n	c	h	a	
t	u	e	v	t	n	n	x	b	w	z	a	y	j	b



<ol style="list-style-type: none"> 1. England 2. Canada 3. Germany 4. China 5. Turkey 6. France 7. Spain 8. Japan 9. Italy 10. Greece 11. Portugal 12. Russia 13. Egypt 14. Brazil 15. Australia 16. Denmark 			
			
			

Copyright © 08/11/2018 englishworksheets.com. All rights reserved.

2. SPEAKING

Choose a country from the list before, create a poster and prepare a small presentation. You have to mention the country, nationality, colors of flag, traditional food and famous person. The presentation will be evaluated during the next online english class. (Escoger un país del ejercicio anterior, crear un poster y preparar una presentación donde se mencione el país, la nacionalidad, los colores de la bandera, platos típicos y una persona famosa. La presentación será evaluada durante la próxima clase de inglés)

If you can not attend english online class you have to send a video where you show your presentation. (Si no puedes asistir a la clase online para la presentación de la actividad debes enviar un video donde se muestre tu actividad)

WRITING

Create a poster for your presentation and send a photo from this work to your english teacher e-mail. (Crear un poster para la presentación y enviar una foto de esta evidencia al correo del profesor)

¡AUTOEVALUÉMONOS!

Responde las siguientes preguntas con toda sinceridad, según tu parecer:

A. ¿Qué aprendiste al realizar los ejercicios propuestos?

B. ¿De las actividades propuestas, qué se te facilitó más?

C. ¿Qué se te dificultó?

D. ¿Consideras que necesitas refuerzo en algún tema o en alguna actividad específica?
