
	<b>COLEGIO INSTITUTO TÉCNICO INTERNACIONAL</b>	
	<b>PLAN DE CONTINGENCIA- DIMENSIÓN ARTÍSTICA Y CORPORAL CICLO PRIMERA INFANCIA</b>	
	<b>PILARES: ARTE, LITERATURA, JUEGO, EXPLORACIÓN DEL MEDIO</b>	



*Estas experiencias te llevarán a un mundo mágico, donde tu hijo o hija serán protagonistas de esta aventura del conocer, explorar y vivir; abramos juntos esta ventana que nos colmará de orgullo y satisfacción donde seremos testigos privilegiados en cada uno de sus procesos y dejémoslos tentar con toda su imaginación y alegría; pero, antes que nada, recuerda que la aventura apenas comienza...*

### **Actividad 1: corporal. Esquema corporal.**

- ✓ *Hace exploración sensorio-motriz para iniciar el posterior descubrimiento de su cuerpo y el de los otros, diferenciando paulatinamente a las personas y los objetos que conforman su entorno inmediato.*



Con ayuda de un adulto, mira los siguientes videos [https://www.youtube.com/watch?v=cZP7LdK\\_DaY](https://www.youtube.com/watch?v=cZP7LdK_DaY) y <https://www.youtube.com/watch?v=RdSFsg79fs8> al finalizar los videos se invitará a los niños y niñas a observarse en un espejo y con tu ayuda identificar las partes del cuerpo (ojos, nariz, boca, cabeza, brazos, etc.) con ello realiza un pequeño video en compañía de un adulto y compártenos cuales son las partes de tu cuerpo.

### **Actividad 2: artística. Estimulación de la motricidad fina.**

*Para estas actividades vamos a leer cada una y elaborarlas desde las posibilidades que tengamos en casa.*

#### **1. PINZAS PARA COLGAR LA ROPA**

Unas simples pinzas de tender la ropa pueden ser un ejercicio buenísimo para estimular la motricidad fina. Mientras los niños juegan con las pinzas estarán fortaleciendo los dedos índices, corazón y pulgar, y midiendo la fuerza que tienen que hacer en la presión.



## 2. CESTAS Y COLADORES

Meter limpiapipas, espaguetis, o pajitas por cada uno de los agujeros de un colador.

Al finalizar dichos ejercicios de estimulación, envíanos fotografía u videos de la experiencia.

**¡Listo!** Enséñame el resultado con un video y registro fotográfico por medio del WhatsApp grupo Arte-Corporal o correo electrónico institucional.

Correo Institucional: [dianamoyano@iedtecnicointernacional.edu.co](mailto:dianamoyano@iedtecnicointernacional.edu.co)  
**POR FAVOR** en el asunto colocar nombre completo y grado(curso)